



פריט 18604

גלגלת S



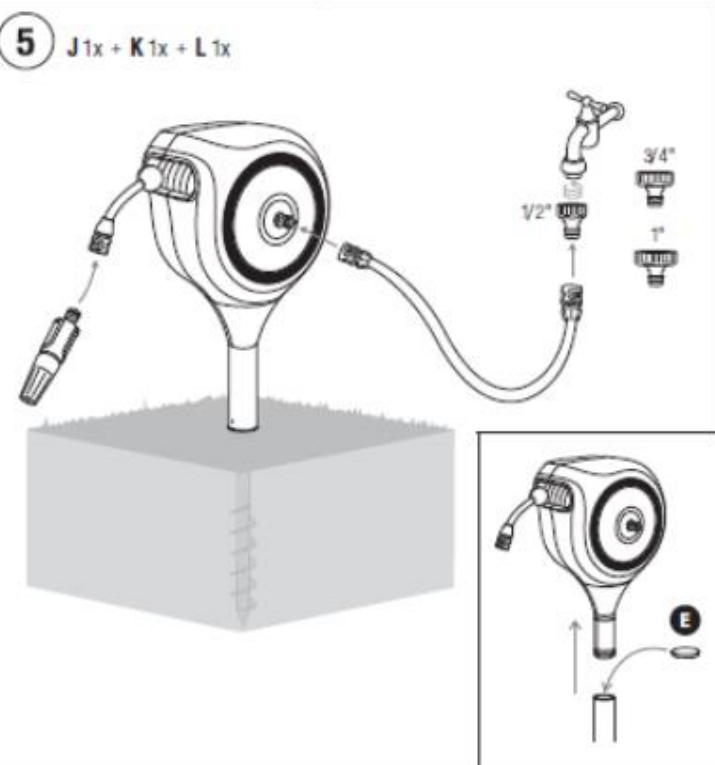
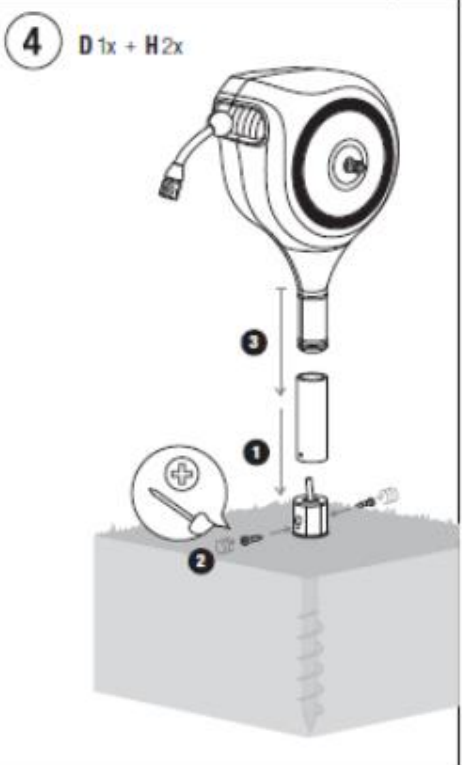
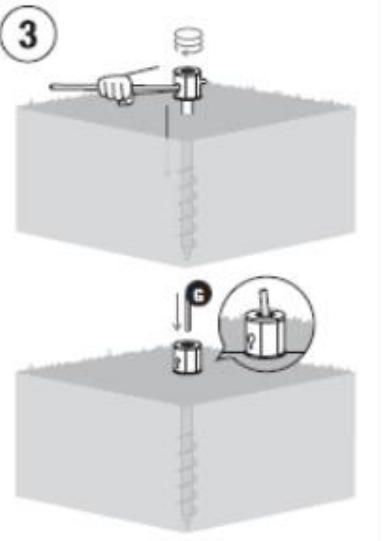
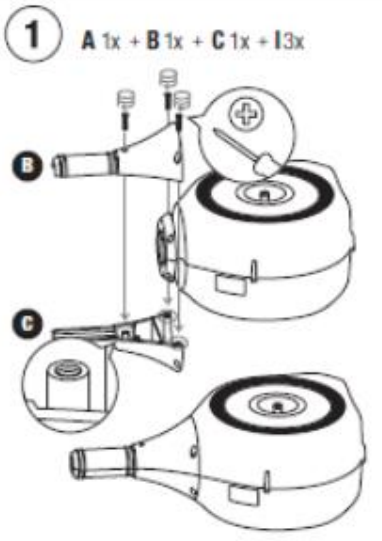
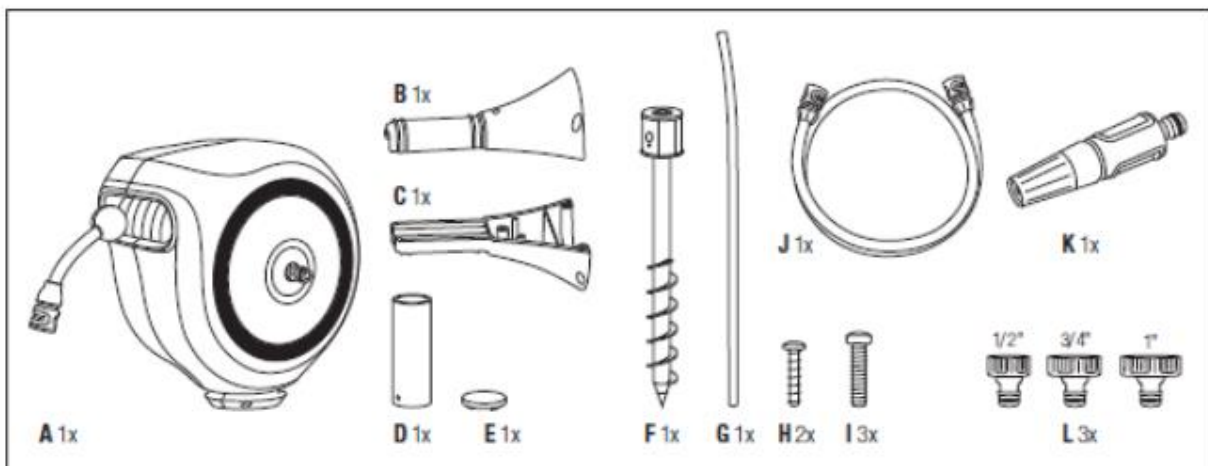
מדריך התקנה והפעלה
גלגלת אוטומטית 15 מטר על דקר

HEB תרגום הוראות ההפעלה המקוריות

שימוש מיועד:

מטעמי בטיחות, אין לאפשר לילדים ולצעירים מתחת לגיל 16, או לאנשים שאינם מכירים את הוראות ההפעלה, להשתמש במוצר. בעלי מוגבלויות פיזיות או מנטליות רשאים להשתמש במוצר רק תחת השגחה או הדרכה של מבוגר מורשה. יש להשגיח ולוודא שילדים לא ישחקו במוצר. אין להפעיל את המוצר במצב של עייפות, מחלה או תחת השפעת סמים, אלכוהול או תרופות.

גלגלת הצינור מתאימה אך ורק לשימוש חיצוני בלבד.



5. הבריגו את הדוקרן אנכית לתוך הקרקע.
 6. הכניסו את הקצה הקצר של מוט ההברגה לתוך הדוקרן.
 7. הבריגו פנימה את הדוקרן עם הקצה הארוך של מוט ההברגה עד שהקצה התחתון של ראש הפלסטיק ייגע בפני הקרקע. אסור שהיד תיגע בקרקע.
 8. יש לוודא שהדוקרן תקוע יציב וישר באדמה.
 9. הכניסו את הקצה הארוך והישר של מוט ההברגה לתוך הדוקרן.
 10. חברו לדוקרן את שרוול המתכת כשחורי הברגים פונים כלפי מטה.
 11. הניחו את גלגלת הצינור על הדוקרן בשתי הידיים.
 12. חברו את הצינור לברז.
- הערה:** כשהגלגלת לא מותקנת על הדוקרן ניתן להגן עליו בעזרת הכיסוי.
- 3. הפעלה**

אין להשתמש במוצר פגום.

← יש לבדוק את המוצר לאיתור פגמים לפני גלילה ומשיכה של

משיכה:

← משכו את הצינור לאורך הרצוי.
ניתן לנעול את הצינור במרווחים של בין 25 ל-45 ס"מ.

גלילה:

← חזרו לגלגלת עם פיית הצינור ושחררו את הנעילה באמצעות משיכה קצרה בצינור.
במקרה של חסימה בצינור, משכו את הצינור עד הסוף החוצה ותנו לו להתגלגל חזרה פנימה.
שיטת בלימה מיוחדת גורמת לצינור להתגלגל לבד בצורה בטוחה ומסודרת. במהלך הגלילה והמשיכה של הצינור ישמיע מנגנון הנעילה צלילי נקישה.

4. אחסון

לאחסון המוצר:

יש לאחסן את המוצר הרחק מהישג ידם של ילדים.
← יש לרוקן את הצינור לחלוטין לפני אחסון הגלגלת.
גלגלת הצינור התלויה יכולה להישאר בחוץ כשהיא פרוקה מלחץ מים גם בחודשי החורף.

השלכת המוצר:

← יש לרוקן את הצינור לחלוטין לפני השלכת המוצר.

5. מידע טכני

פריט 18604 / 18606

אורך הצינור 15 מ'

משקל 6.4 ק"ג

6. שירות / אחריות

שירות:

אנא צרו קשר בכתובת המופיעה בגב החוברת.

הצהרת אחריות:

אחריות יצרן זו מוגבלת להחלפה ותיקון של מוצרים בהתאם לתנאים האמורים. אחריות היצרן אינה מהווה זכאות להגשת תביעות אחרות כנגדנו, כיצרון, כגון תביעות בגין נזקים. אחריות יצרן זו אינה חלה כמובן על תביעות אחריות חוקיות וחוזיות כנגד הספק / המוכר. אחריות היצרן כפופה לחוקי הרפובליקה הפדרלי של גרמניה.

חשוב!

יש לקרוא בעיון את מדריך ההפעלה לפני השימוש ולשמור אותו לשימוש עתידי.

סמלים המופיעים על המוצר:

זהירות!

← יש לקרוא את הוראת ההפעלה לפני השימוש הראשון.



סכנה!



← קפיצים דרוכים עלולים לגרום לפציעה.

ייתכן שלא ניתן יהיה לפתוח את הגלגלת.

כשאתם מניחים את גלגלת הצינור על התושבת, ודאו שאתם עומדים בתנוחה בטוחה ונושאים את העומס קרוב ככל האפשר לגוף.

יש לשמור על גב ישר. אין להרים את המוצר כשהגו העליון מוטה קדימה וללא גיוס של שרירי הבטן.

יש להרחיק ילדים מהמוצר.

במהלך השימוש במוצר יש להרחיק ממנו עוברי אורח.

יש להתקין את המוצר במקום המונע כניסת מים למבנה במקרה של נזילה.

יש להוריד את לחץ המים בצינור כאשר אינו בשימוש.

מומלץ להתקין את המוצר במקום מוגן מפני אור שמש ישיר כדי למנוע חימום יתר של היחידה והצינור.

תכולת האריזה [ר' עמוד 2].



סכנה! התחשמלות! אין לקדוח בקווי חשמל.

← יש לוודא שאין באדמה כבלים חשמליים או קווי שירות אחרים



זהירות!

כדי לתקוע היטב את הדוקרן הקרקע צריכה להיות לא רכה מדי ולא השה מדי.

2. הרכבה

להרכבת גלגלת הצינור [איורים 1-5]:

1. הכניסו את 3 הברגים מהצד החיצוני לתוך מחצית המעטפת בלי להבריג אותם.
2. חברו את שני חצאי המעטפת לגלגלת הצינור.
3. הדקו את 3 הברגים.
4. הכניסו רוחבית את הקצה הארוך והישר של מוט ההברגה לתוך הדוקרן כך שיהיה ממוקם במרכז הדוקרן.

אחריות למוצר

בכפוף לחוק הגרמני לאחריות המוצר, אנו מצהירים בזאת כי לא נישא בכל אחריות לנזק שנגרם עקב שימוש במוצרים שלנו במקרה שהמוצרים האמורים לא תוקנו כראוי על-ידי שותפי שירות שאושרו על ידי GARDENA או במקרה שלא נעשה שימוש בחלקים מקוריים של GARDENA או בחלקים שאושרו על ידי GARDENA.

הצהרת תאימות לאיחוד האירופי

כנציגו המורשה של היצרן, S-103 92, GARDENA Germany AB, PO Box 7454, שטוקהולם, שבדיה, החתום מטה מאשר בזאת כי בעת עזיבת המפעל עמדה היחידה המוזכרת להלן בהנחיות המתואמות של האיחוד האירופי, בתקני הבטיחות של האיחוד האירופי ובתקנים הייעודיים למוצר. תעודה זו בטלה ומבוטלת במקרה של עריכת שינויים ביחידה ללא אישורנו.

תיאור המוצר: **גלגלת צינור גינה**

סוג המוצר: מספר קטלוגי:
גלגלת S פריט 18604
הנחיות EC: 2006/42/EC

תיעוד טכני:

GARDENA Technical Documentation
M. Kugler, 89079 Ulm
תקן אירופי מתואם: EN ISO 12100
שנת סימון CE: 2020

אולם, 30.10.2020

Reinhold Paupe
ריינהרד פומפה,
סמנכ"ל

שירות תיקונים

תיקונים לגלגלת אוטומטית דקר חייבים להתבצע רק על ידי תחנת שירות מורשית בלבד.

אחריות

האחריות לגלגלת אוטומטית דקר דגם GARDENA 18604 הינה ל-12 חודשים. אחריותנו זו לתקופה הנקובה לעיל, הינה כפופה לכך שהשימוש שיבוצע על ידך במוצר הינו בהתאם להוראות השימוש וההפעלה ובמסירת ספח תעודת האחריות המצורף, בתוך 14 יום למשרדי החברה בו יושלמו מלוא הנתונים של תעודת האחריות הכוללים את המספר הסידורי של הכלי ותאריך הקניה. האחריות ניתנת למימוש במעבדת היבואן בלבד בצירוף ספח תעודת האחריות והעתק חשבונית הקניה. הכלי מיועד לשימוש פרטי בלבד. במידה והכלי משמש לשימוש מסחרי או השכרה לא תחול כל אחריות על המוצר. האחריות ניתנת לקונה בלבד, איננה ניתנת להעברה, והינה על חלק או חלקים אשר ימצאו פגומים בחומר ו/או בעיבוד בלבד, ושאיננה בוצעה בשל מעשה ו/או מחדל של הקונה או צד ג' אחר, והכל בהתאם ובכפוף לבדיקה אשר תיערך ע"י מחלקת השירות של הגרעין בע"מ ועל פי שיקול דעתה הבלעדי. במקרה של פגם כלשהו שהגרעין בע"מ אחראית לו, תהיה הגרעין בע"מ מחויבת אך ורק לתיקון הפגם בהתאם לתנאי תעודת אחריות זו. מובהר כי הגרעין בע"מ ו/או מי מטעמה לא יהיו אחראים לכל נזק ישיר ו/או עקיף ו/או תוצאתי ו/או מסתבר ו/או להוצאה ו/או להפסד ו/או לתשלום כלשהם שייגרמו, אם ייגרמו, במישרין או בעקיפין, בקשר עם הפגם, המוצרים, הרכבתם ו/או השימוש בהם. למעט האחריות המצונית מפורשות בכתב אחריות זה, אין כל אחריות אחרת נכללת או משתמעת ממנה ואין המפעל ו/או "הגרעין בע"מ" אחראי באף מקרה על נזקים שנגרמו ללקוח או ע"י הלקוח או באשמתו ו/או באשמת צד ג' (לרבות עקב התקנה ו/או הובלה לא תקינה), ו/או אי מילוי כל ההוראות במלואן המופיעות במדריך שנמסר ללקוח במעמד הקניה (או הוראות ההפעלה המצויות באתר חברת "הגרעין בע"מ") וכן פעולות אשר נעשו ע"י הלקוח בין במזיד והן בשוגג (לדוגמא התקנה לקייה, שבר מיכני, חיתוך הצינור, השארת לחץ קבוע בצינור וכו'). מבלי לגרוע מכלליות האמור לעיל, אין אחריות זו חלה על בלאי סביר של המנגנון, חלקי גומי, נפילה, שבר מכני, על תיקון וטיפול בידי מי שאינו מוסמך לכך על ידו ועל שימוש בחלקים לא מקוריים. האחריות תבוטל באופן מיידי באם יבוצע שינוי, תוספת שלא מאושרת ע"י יצרן המוצר, או פגיעה/השחתה של תווית זיהוי הכלי. תעודת אחריות זו אינה מהווה תחליף ואינה באה במקום ביטוח מפני כל נזק לגוף ולרכוש, אותו ממליצה הגרעין בע"מ ללקוח לבצע. רכישת ביטוח כאמור הינה באחריות הלקוח ועל חשבוננו בלבד.

היבואן ומעבדת השירות



הגרעין בע"מ – מחלקת מיכון

רח' נחל חריף 2, אזור תעשייה צפוני,

ת.ד. 638, יבנה 8122201

טל': 08-9320437 פקס: 08-9320444

e-mail: internet@hagarin.co.il

www.hagarin.co.il